



Gesamtverband
Kunststoffverarbeitende
Industrie e.V.

Jahrespressekonferenz

Aschermittwoch, 18.02.2026

Konjunktur- und Wirtschaftslage der Kunststoff verarbeitenden Industrie



Kunststoffverarbeitung 2025*

Umsatz: 68,2 Mrd. € | - 1,8 %

- Inland: 38,8 Mrd. € | - 2,2 %

- Ausland: 29,4 Mrd. € | - 1,0 %

Exportquote: 43,1 % | + 0,3 %

Beschäftigte: 307.221 | - 1,8 %

Verarbeitete Menge

Kunststoff: 11,8 Mio. t | - 2 %

- davon Rezyklate einschließlich
Nebenprodukten: 2,5 Mio. t | + 2 %

Betriebe: 2.906 | - 2,7 %

* Betriebe mit 20 und mehr Beschäftigten

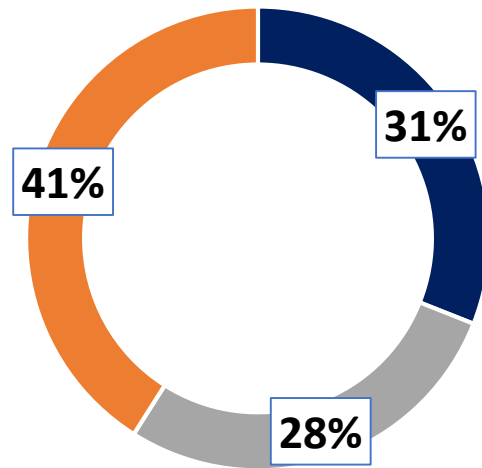
Menge und Umsatz

der Kunststoff verarbeitenden Industrie



KVI nach Branchen	Menge in Mio. T		Umsatz in Mrd. €			
	2024	2025		2024	2025	Veränderung
Kunststoffverarbeitung gesamt	12,0	11,8		69,40	68,16	- 1,79 %
Davon:						
- Verpackung	3,8	3,7		25,70	24,80	- 3,50 %
- Bau	4,3	4,3		18,26	18,12	- 0,77 %
- Technische Teile	2,7	2,6		16,72	16,59	- 0,78 %
- Konsumprodukte	1,2	1,2		8,71	8,65	- 0,69 %

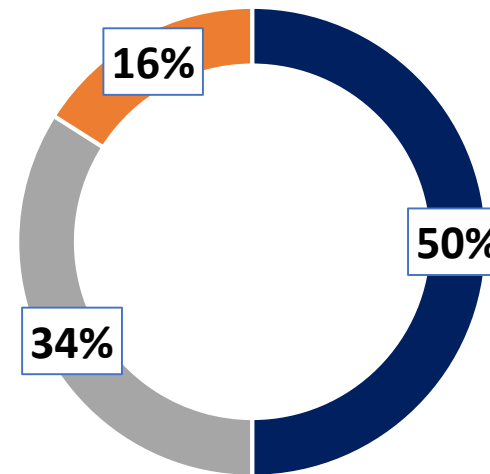
Umsätze sind 2025 gegenüber dem Vorjahr



■ gestiegen ■ gleich ■ gesunken

Anteil der befragten Unternehmen

Umsatzerwartungen 2026

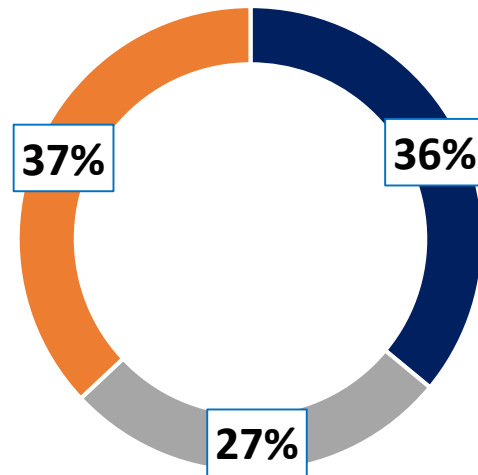


■ steigend ■ gleich ■ sinkend

Anteil der befragten Unternehmen

Für 2026 sind die **Umsatzerwartungen** vieler Kunststoffverarbeiter zuversichtlicher.

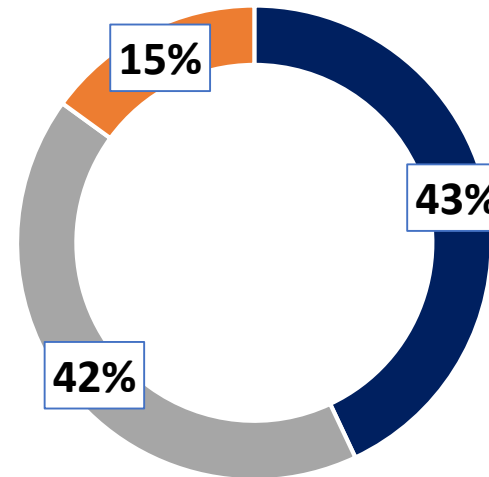
Betriebsergebnisse sind 2025 gegenüber dem Vorjahr



■ gestiegen ■ unverändert ■ gesunken

Anteil der befragten Unternehmen

Ergebniserwartungen 2026

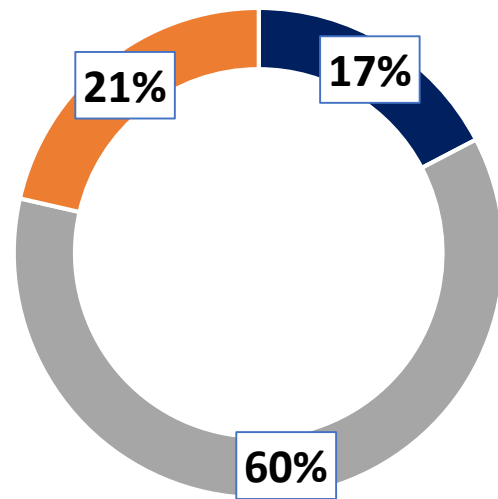


■ steigend ■ gleich ■ sinkend

Anteil der befragten Unternehmen

Bei den
Ergebniserwartungen
überwiegt für 2026 die
Zuversicht.

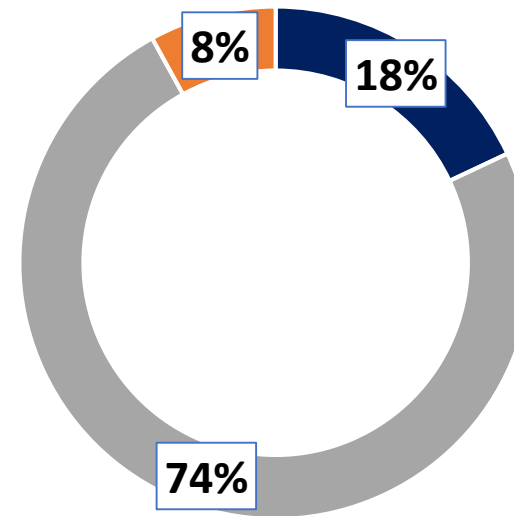
Exporte sind 2025 gegenüber dem Vorjahr



■ gestiegen ■ gleich ■ gesunken

Anteil der befragten Unternehmen

Exportenerwartungen 2026



■ steigend ■ gleich ■ sinkend

Anteil der befragten Unternehmen

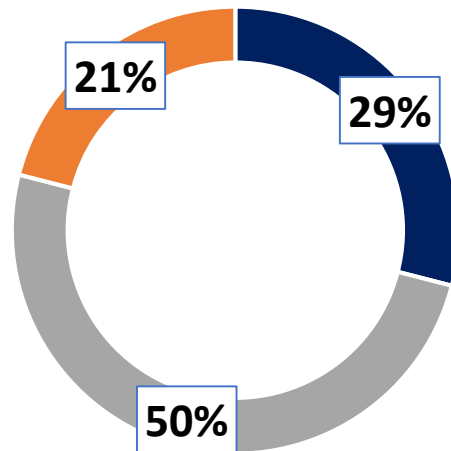
Auch 2025 gingen vom Export **keine nennenswerten Impulse** aus. Das dürfte sich auch 2026 fortschreiben.



Gesamtverband
Kunststoffverarbeitende
Industrie e.V.

Im Durchschnitt bezogen die befragten Unternehmen **29 Prozent** des verarbeiteten **Virgin Materials** und **21 Prozent** der verarbeiteten **Rezyklate** von außerhalb der EU.

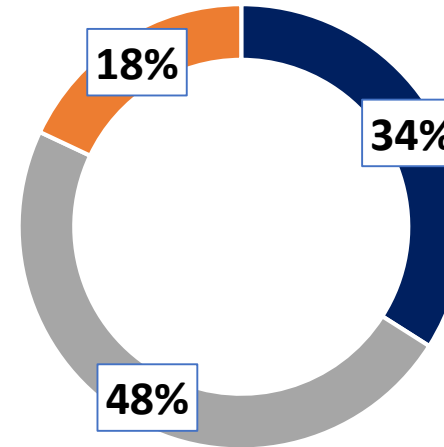
Investitionen sind 2025 gegenüber dem Vorjahr



■ gestiegen ■ gleich ■ gesunken

Anteil der befragten Unternehmen

Geplante Investitionen 2026

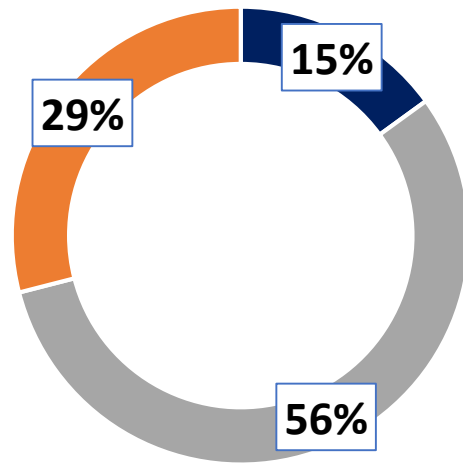


■ steigend ■ gleich ■ sinkend

Anteil der befragten Unternehmen

2026 hellt sich die
Investitionstätigkeit
leicht auf.

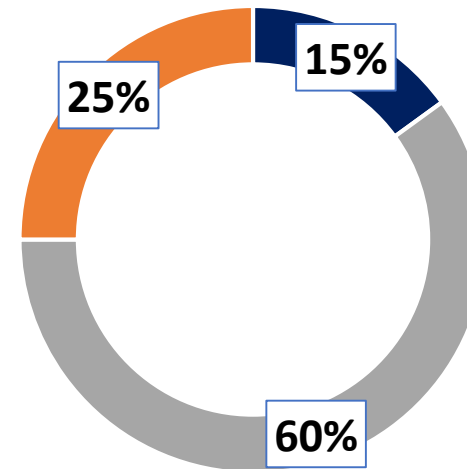
Veränderung des Personalbestandes der Unternehmen 2025



■ erweitert ■ beibehalten ■ abgebaut

Anteil der befragten Unternehmen

Voraussichtliche Veränderung des Personalbestandes der Unternehmen 2026



■ Erweiterung ■ Beibehaltung ■ Abbau

Anteil der befragten Unternehmen

Der Trend zum **Personalabbau** setzte sich 2025 fort.

Mangel an
Fachkräften/Auszubildenden



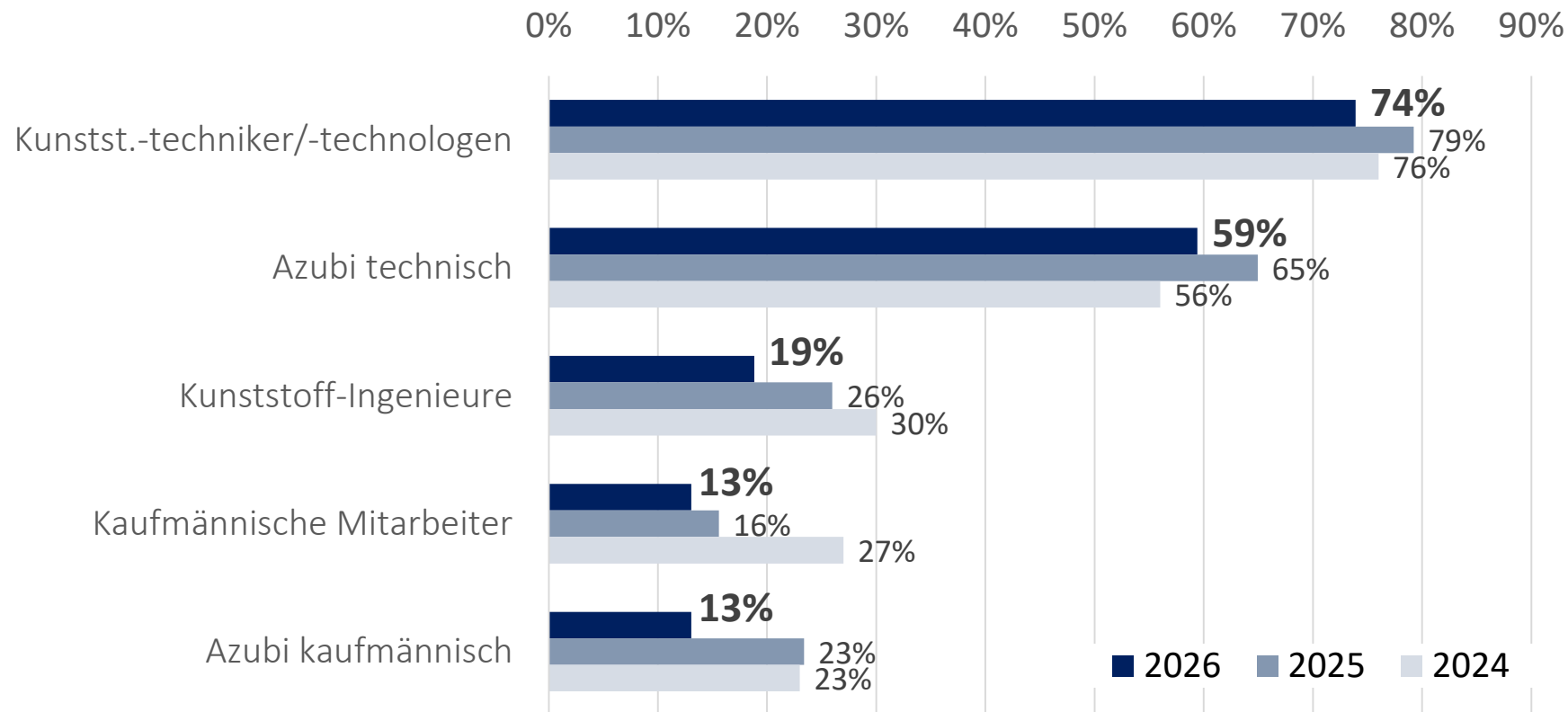
63 Prozent der befragten Unternehmen verzeichnen aktuell einen Mangel an Fachkräften bzw. Auszubildenden.

Mangel an Fachkräften/Auszubildenden



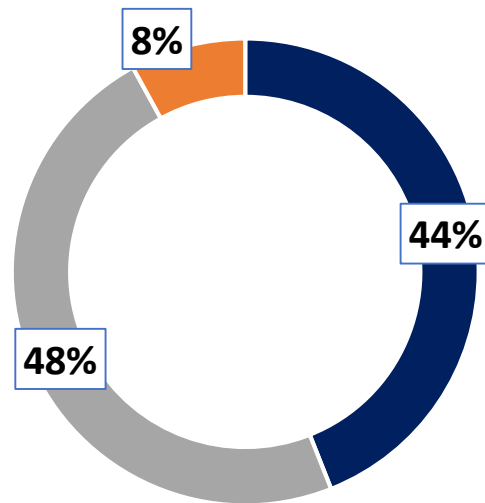
Gesamtverband
Kunststoffverarbeitende
Industrie e.V.

Anteil der befragten Unternehmen mit Mangel an Fachkräften/Auszubildenden



Trotz Wirtschaftskrise
und Stellenabbau:
Der **Mangel an
technischen
Nachwuchskräften** ist
weiter hoch.

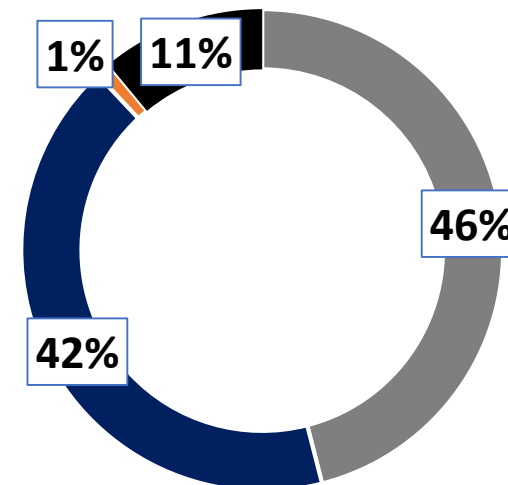
Entwicklung des Einsatzes von Recyclingmaterial im Unternehmen 2025



■ gestiegen ■ gleich ■ gesunken

Anteil der befragten Unternehmen

Geplanter Einsatz von Recyclingmaterial im Unternehmen 2026



■ genauso viel ■ mehr ■ weniger ■ keine Verarbeitung

Anteil der befragten Unternehmen

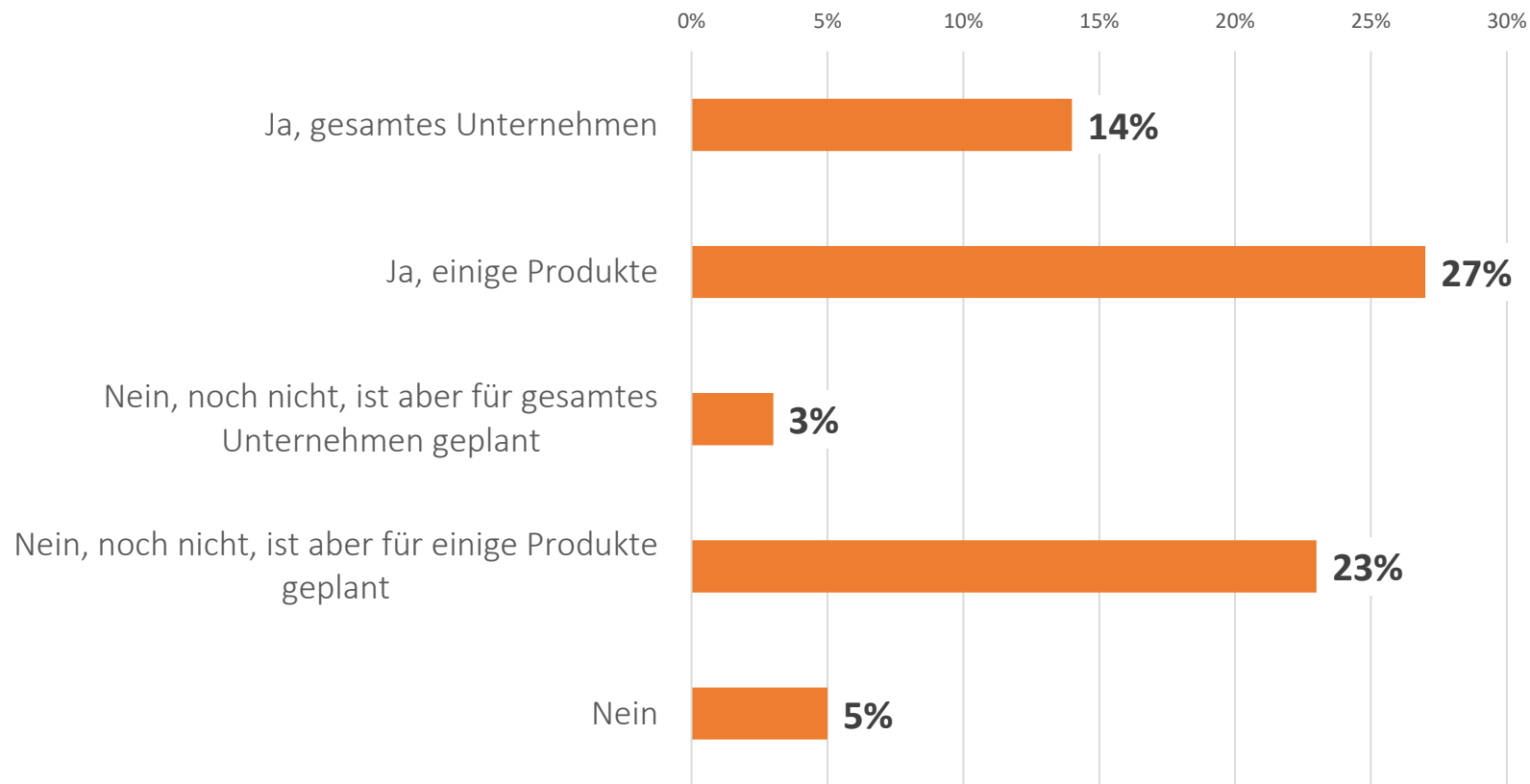
Der Trend zum Einsatz von **Kunststoff-rezyklaten** hält weiter an.

Haben Sie Klimaneutralität für einzelne Produkte oder für das gesamte Unternehmen erreicht oder geplant?

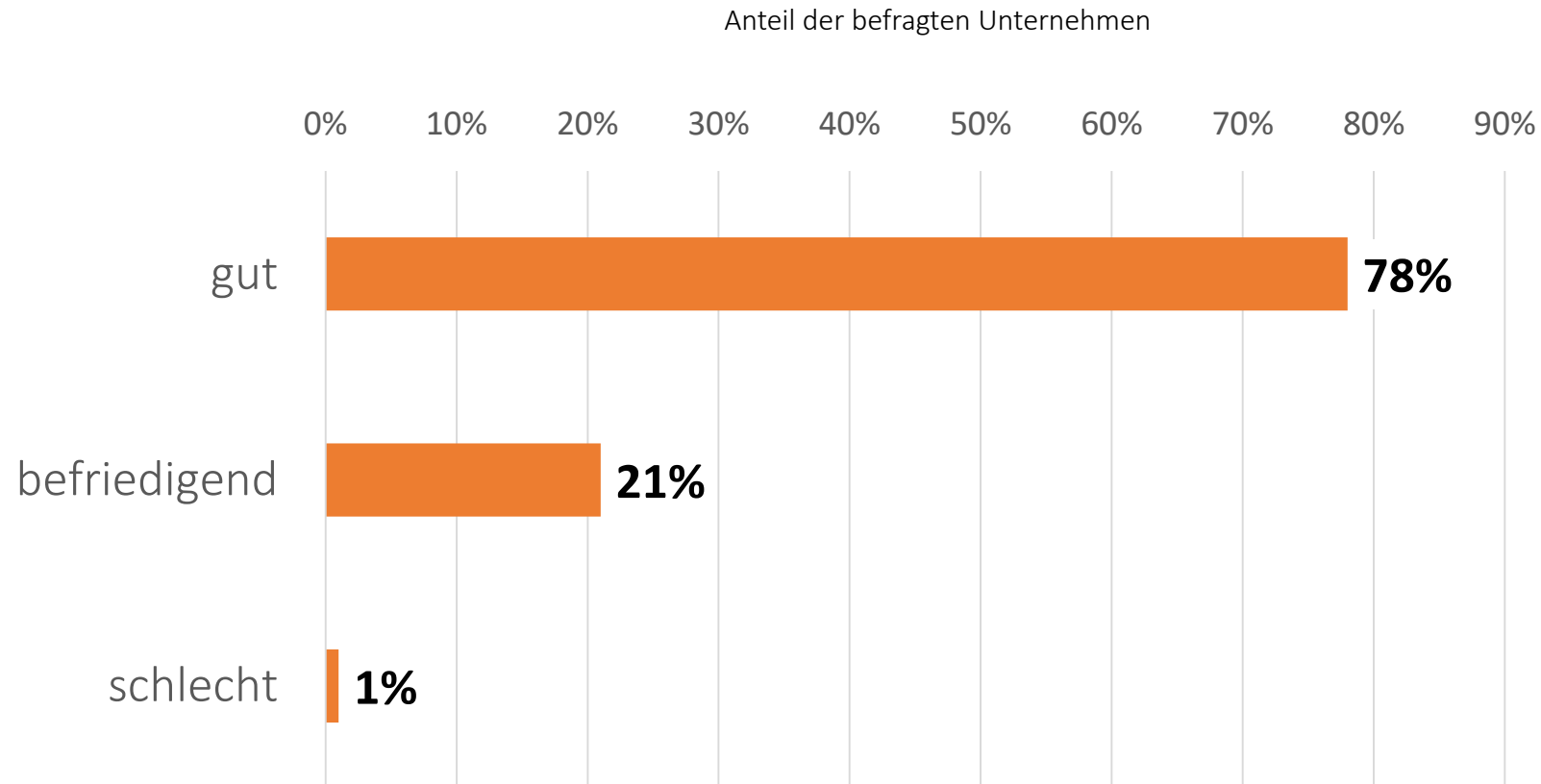


Gesamtverband
Kunststoffverarbeitende
Industrie e.V.

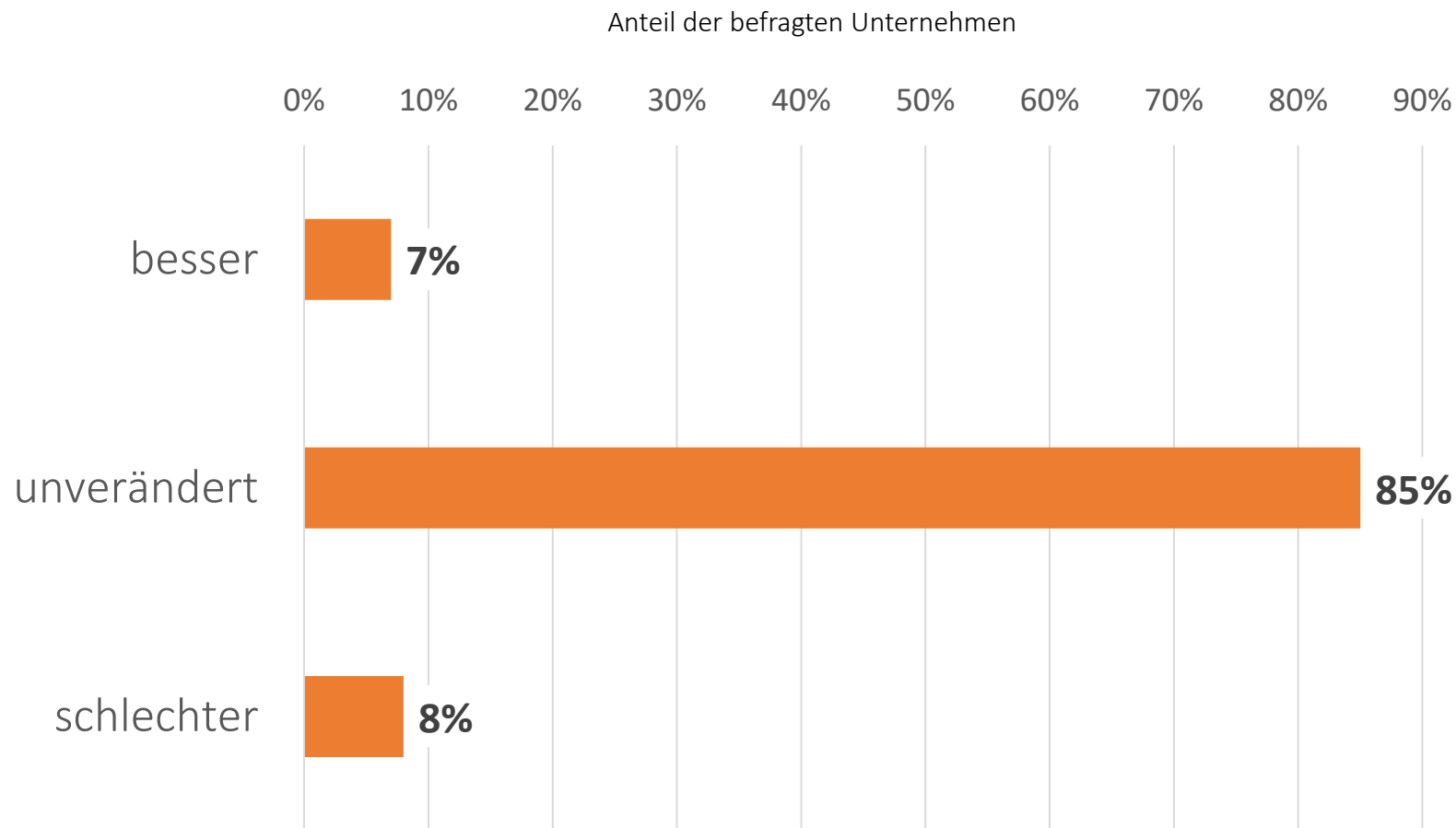
Anteil der befragten Unternehmen



Wie stellte sich die Verfügbarkeit von Virgin Material 2025 für Ihr Unternehmen dar?



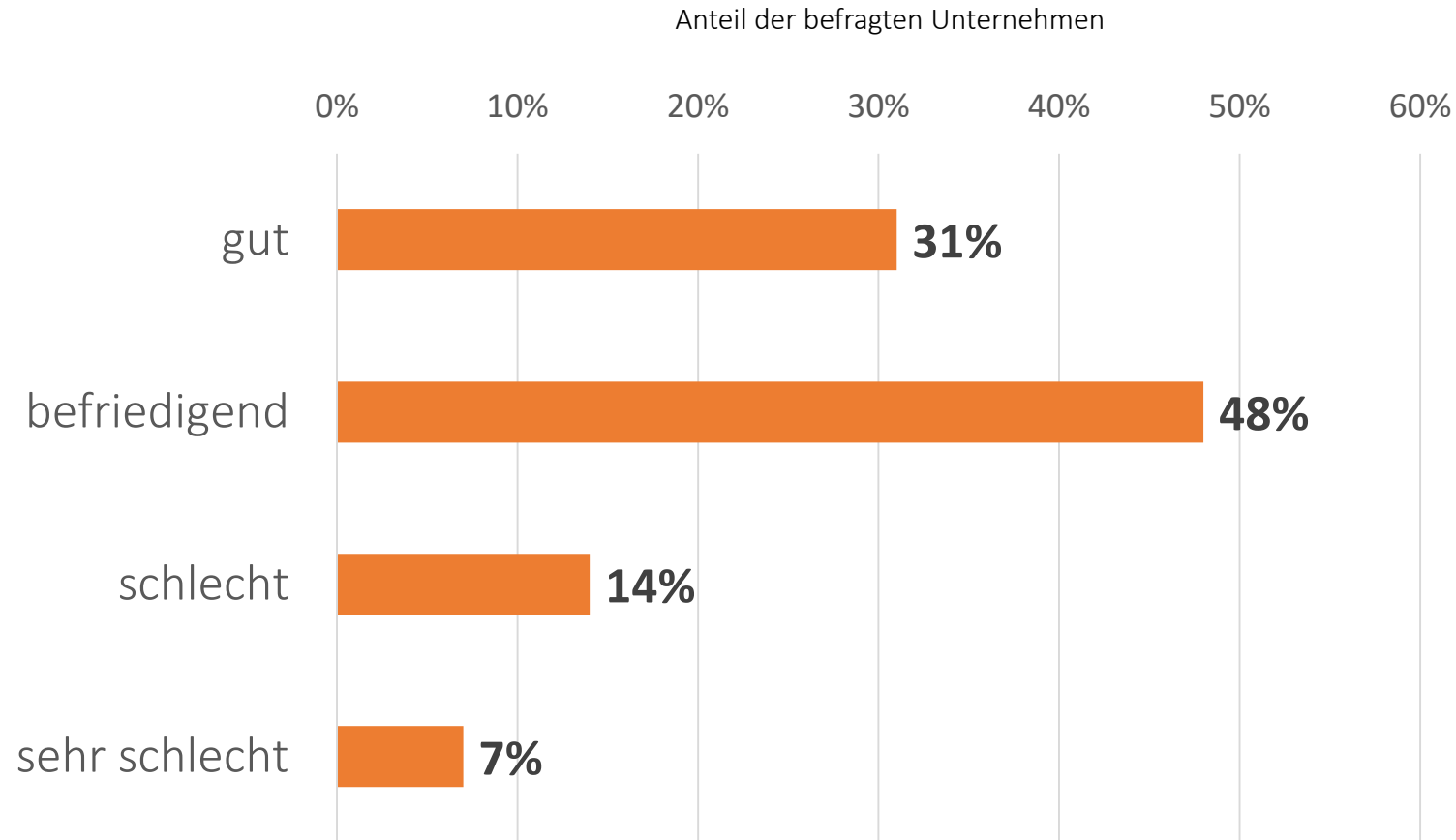
Wie schätzen Sie die Verfügbarkeit von Virgin Material 2026 im Vergleich zum Vorjahr ein?



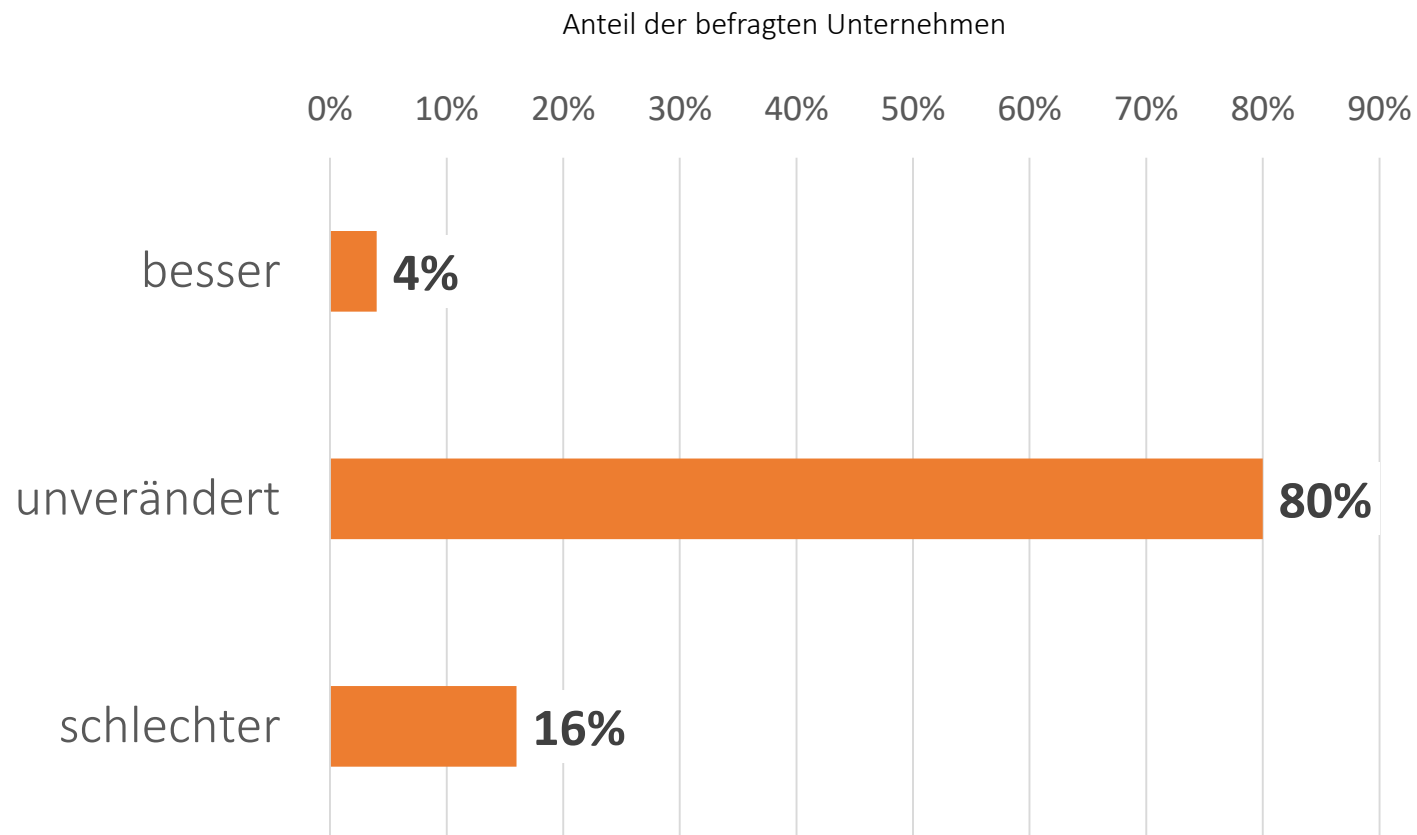
Wie stellte sich die Verfügbarkeit von Rezyklaten 2025 für Ihr Unternehmen dar?



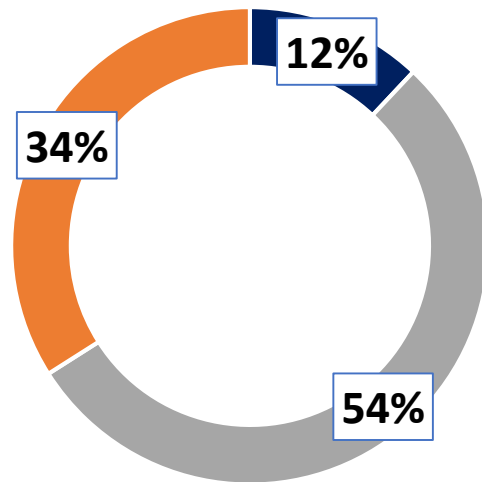
Gesamtverband
Kunststoffverarbeitende
Industrie e.V.



Wie schätzen Sie die Verfügbarkeit von Rezyklaten 2026 im Vergleich zum Vorjahr ein?



Gelingt es Ihrem Unternehmen, die teils deutlich gestiegenen Kosten an die Kunden weiterzugeben?



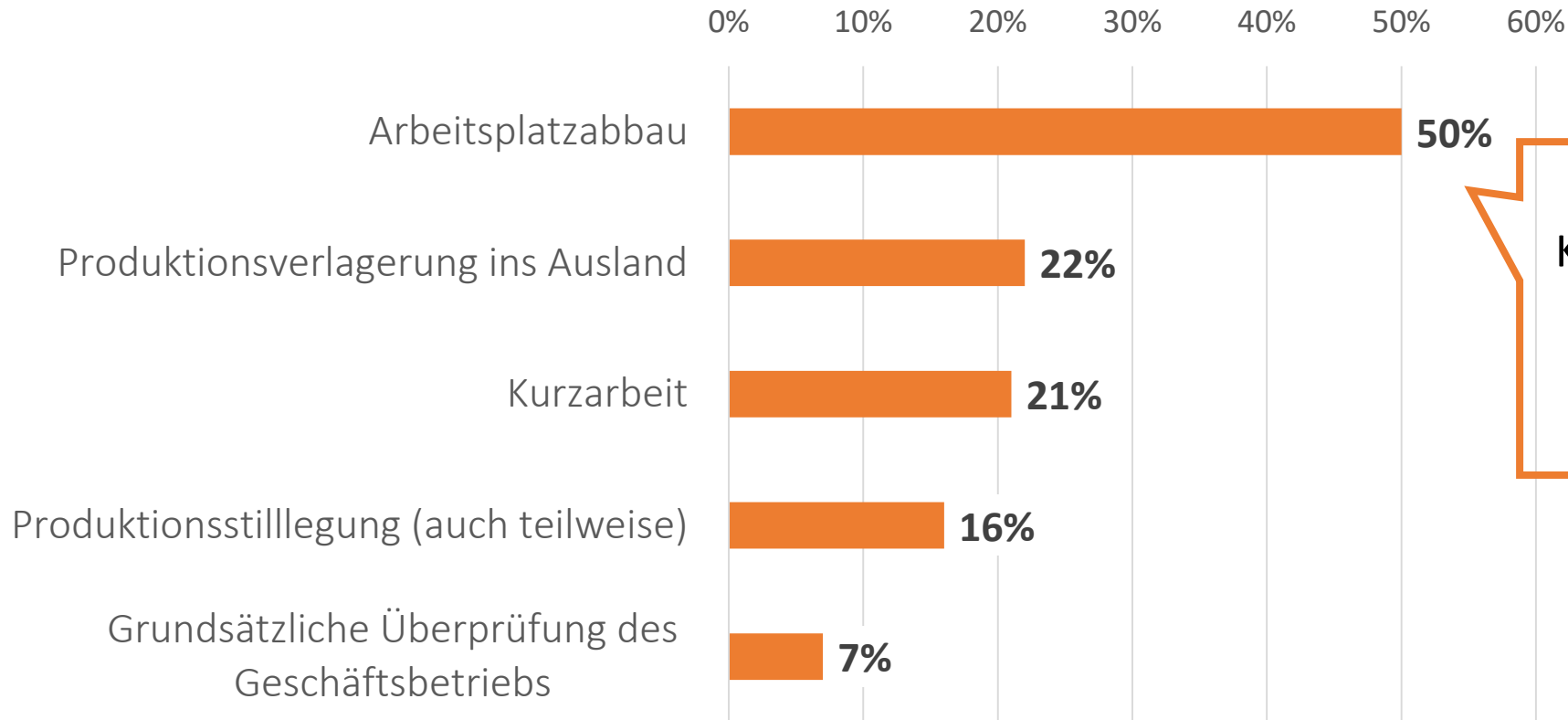
■ Ja, überwiegend ■ Ja, teilweise ■ Nein

Anteil der befragten Unternehmen

Die Zahl der Kunststoffverarbeiter, denen es gelingt, die teils **deutlich gestiegenen Kosten an ihre Kunden weiterzugeben**, hat **nochmals dramatisch abgenommen**.

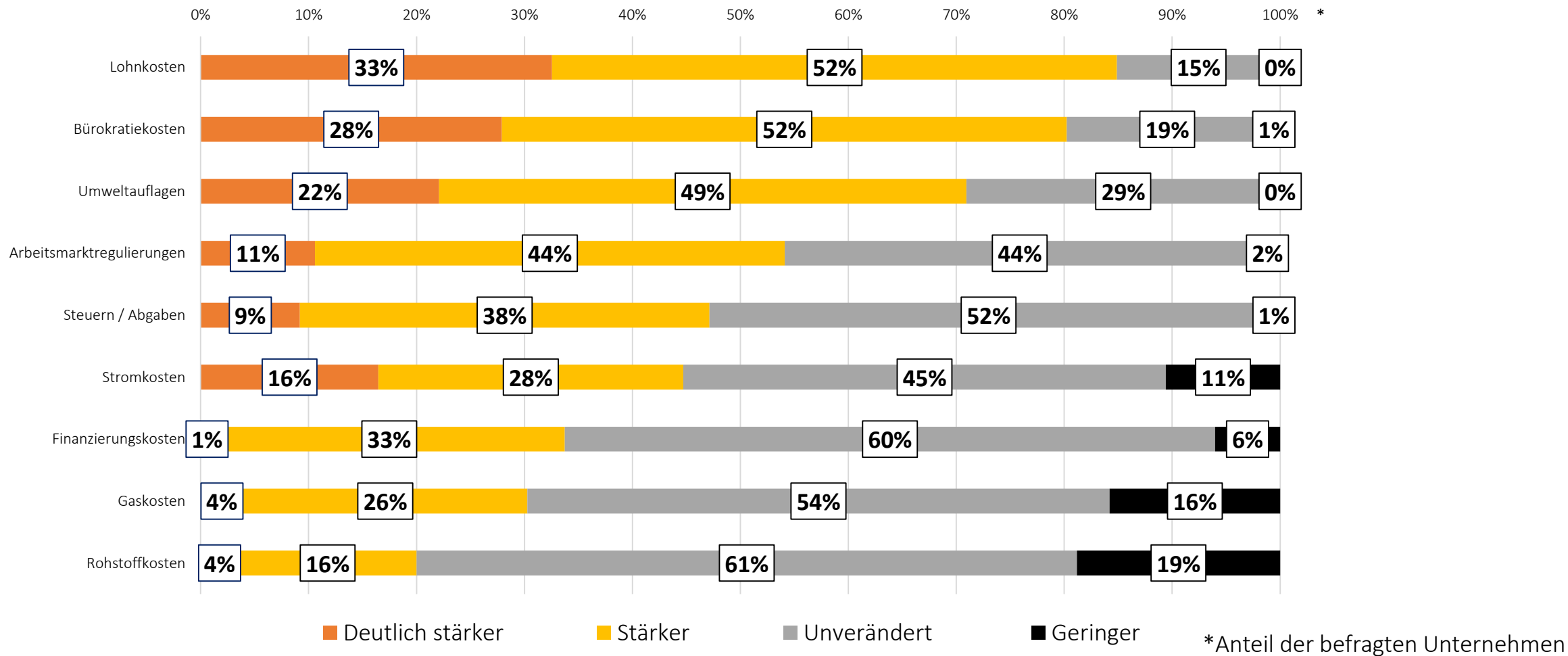
Wenn sich Ihre Kostensituation 2026 nicht verbessert, was wären aus Ihrer Sicht die wahrscheinlichsten Konsequenzen für die Produktion in Deutschland?

Anteil der befragten Unternehmen



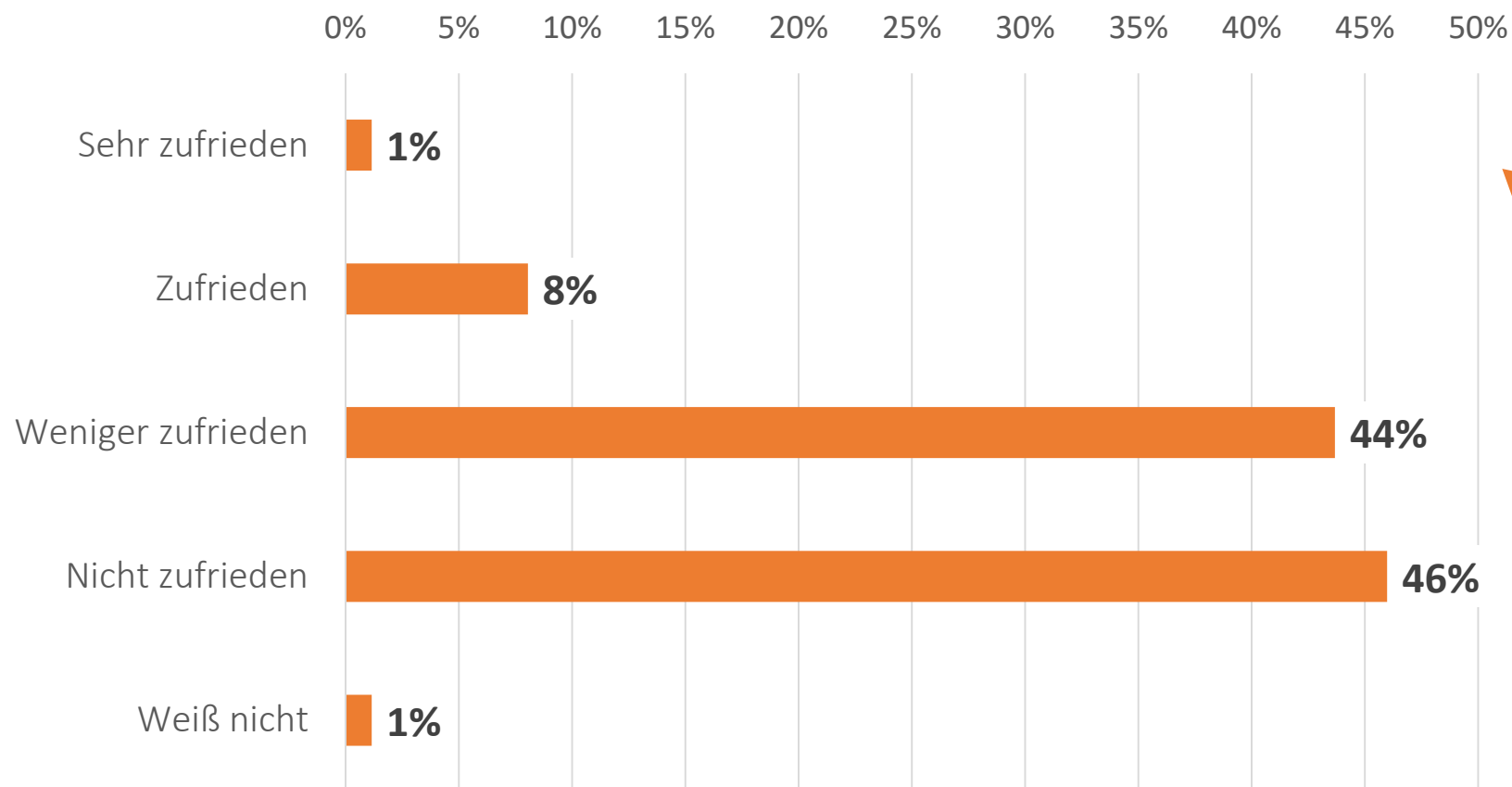
Bessert sich die Kostensituation nicht, ist u.a. mit **weiterem Arbeitsplatzabbau** zu rechnen.

Anteil der Unternehmen nach Ausmaß der Kosteneffekte auf ihre Wettbewerbsfähigkeit 2025 in Prozent



Zufriedenheit mit der Bundesregierung aus CDU/CSU und SPD

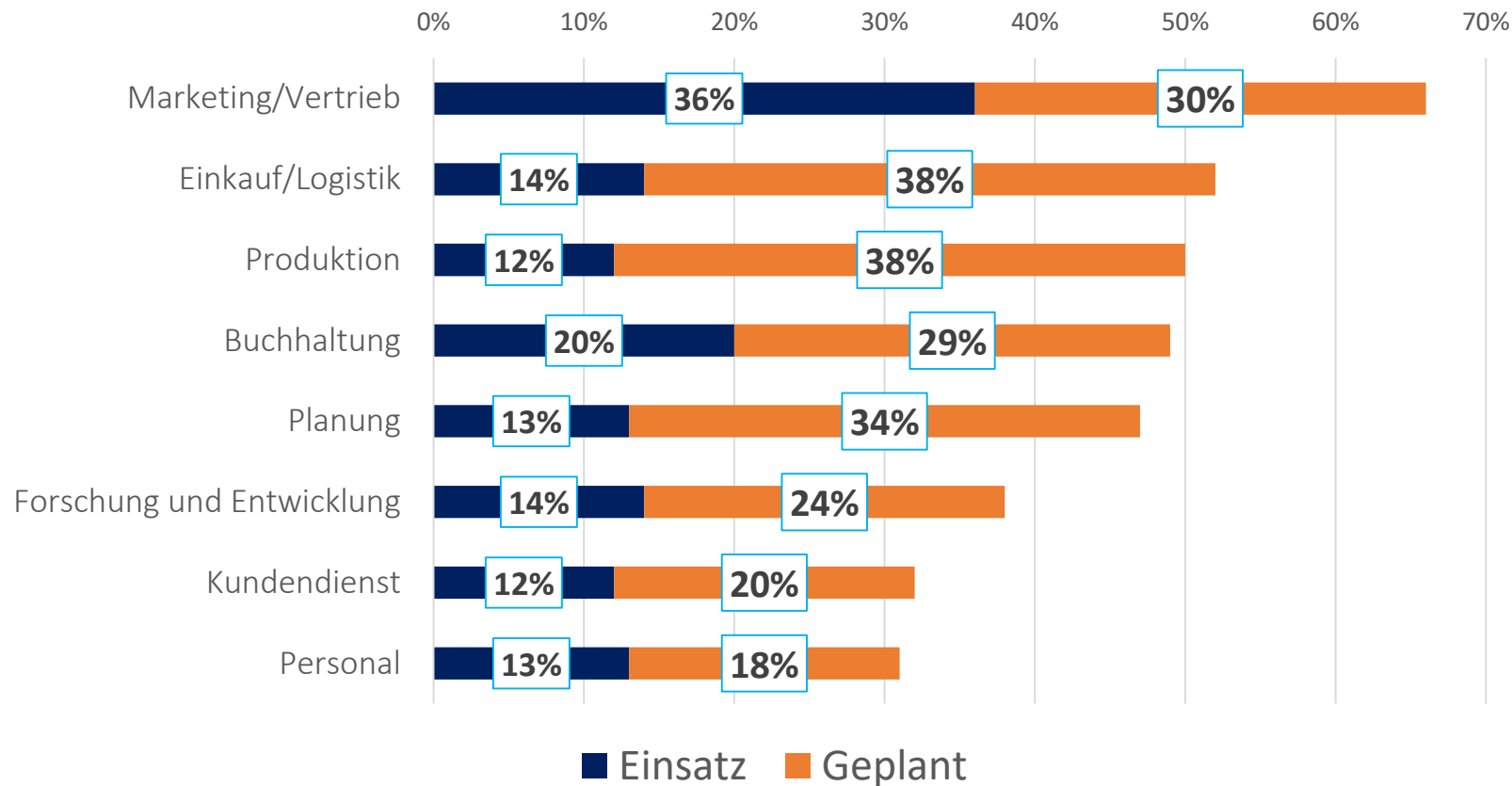
Anteil der befragten Unternehmen



Die Mehrheit der Unternehmen ist bisher mit der Arbeit der Bundesregierung **weniger zufrieden bzw. nicht zufrieden.**

Einsatz von Künstlicher Intelligenz in Unternehmen der Kunststoff verarbeitenden Industrie

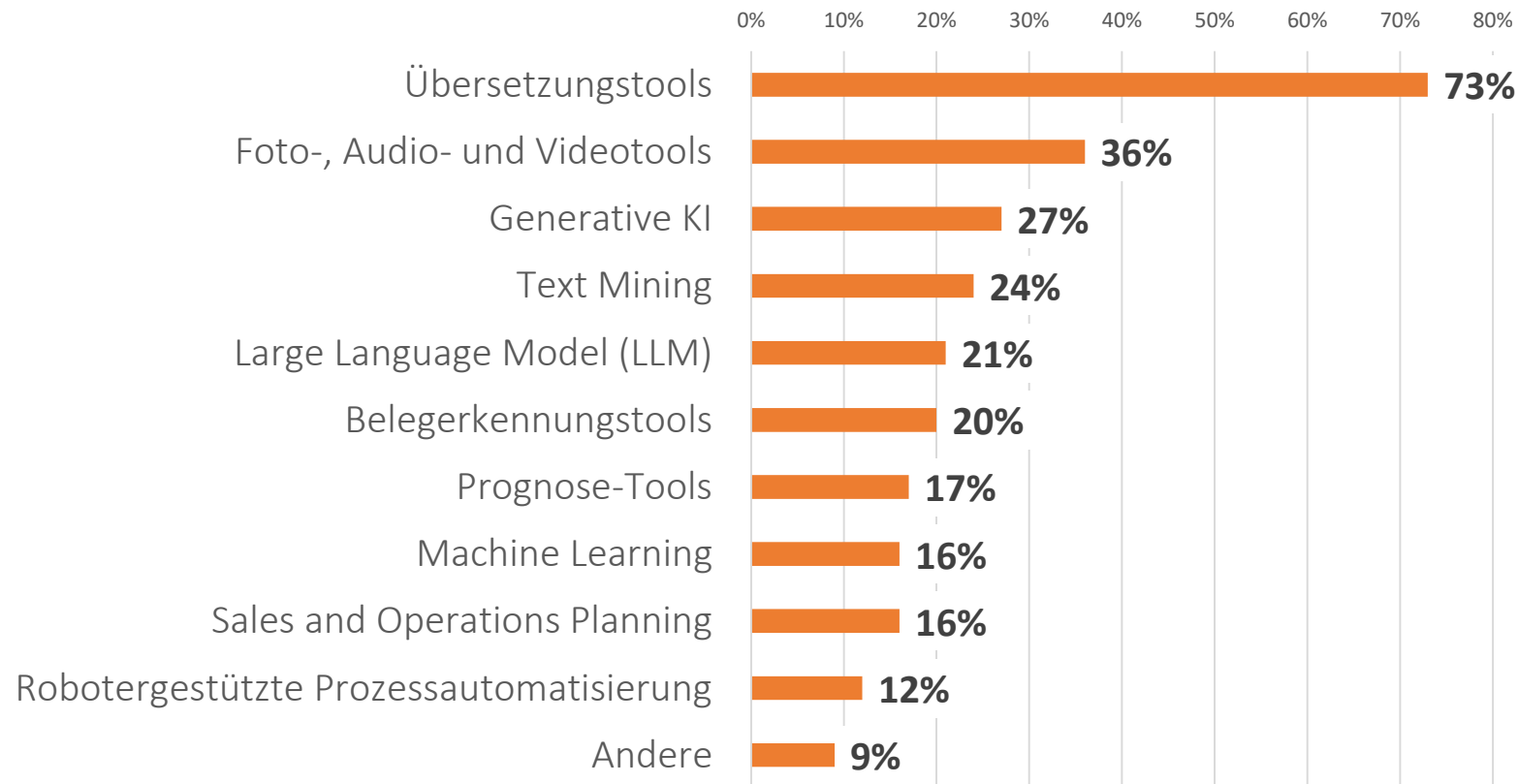
Anteil der befragten Unternehmen



Künstliche Intelligenz ist auch in der Kunststoffverarbeitung auf dem Vormarsch - Insbesondere in Marketing/Vertrieb und Einkauf/Logistik.

Verwendete KI-Technologien in Unternehmen der Kunststoff verarbeitenden Industrie

Anteil der befragten Unternehmen



Besonders beliebt sind KI-Übersetzungstools, gefolgt von Foto-, Audio- und Videotools und Generativer KI